

COMPTE-RENDU D'ACTION

COMMUNE DE BAGES



RÉHABILITATION DU LAVOIR DE LA BAGEOLE





SOMMAIRE

DOSSIER ADMINISTRATIF & TECHNIQUE	1
Courriers de la collectivité locale	1
Dossier technique adressé à la municipalité	2
Contexte du projet	3
Situation géographique	4
Historique	5
Contenu du projet	7
TRAVAUX RÉALISÉS	8
Le débroussaillage	8
Les Calades	9
Le lavoir	11
<i>Les bassins</i>	11
<i>Le bâti</i>	13
Les murets en pierres sèches	15
Le jardin d'agrément	16
INAUGURATION	17
REVUE DE PRESSE	18
LEXIQUE	21



DOSSIER ADMINISTRATIF & TECHNIQUE

Courriers de la collectivité locale

 Département de l'Aude Mairie de Bages	République Française
Objet:	<div style="border: 1px solid blue; padding: 2px; display: inline-block;"> RECU le 30 MAI 2009 Rép: M. Bages </div>
	Bages, le 27 mai 2009 Mme le Maire Place Juin 1907 11100 BAGES à Monsieur Michel BOUBIS Monsieur le Directeur 29 rue Nicolas Leblanc 11100 Narbonne
<p>Monsieur,</p> <p>Suite à la réunion de travail en mairie de Bages le 11 mai, nous vous confirmons la demande d'aide technique sur deux chantiers précis :</p> <ul style="list-style-type: none"> • la reprise de deux lavoirs détériorés à « Bageole », • la stabilisation et reconstruction de murs en pierres sèches sur deux chemins d'accès à des vignes. <p>Nous souhaitons que soit poursuivie sur notre commune l'aide à l'entretien paysager des bords d'étang des espaces verts, également en lien avec nos employés communaux.</p> <p>En souhaitant réussite à votre nouvelle restructuration, veuillez recevoir, Monsieur le Directeur, l'expression de mes sentiments distingués.</p> <div style="text-align: right; margin-top: 20px;"> Le maire  M. BAGES </div> <div style="margin-top: 20px;"> Place Juin 1907 11100 Bages (Aude) Téléphone: 04 68 41 38 90 Télécopie: 04 68 42 83 03 e-mail: info@bages.fr Site internet: www.bages.fr </div>	



Dossier technique adressé à la municipalité



Communauté d'Agglomération « Le Grand Narbonne »

Commune de : BAGES



Projet : Réhabilitation du lavoir de « La Bageole »

Thématique : Pierres sèche et petite maçonnerie à la chaux

En premier lieu le terrain doit être défriché afin de permettre de réaliser les travaux de maçonnerie. Les bassins du lavoir sont à rénover, le parterre de « calade » également. Les rigoles d'écoulement et les margelles doivent être grattées et nettoyées. Enfin le bâtiment protégeant la source doit être rendu à la chaux.

Un petit jardin d'agrément sera créé en contre-haut du lavoir, les employés apprendront à créer des plessis, à recréer des parterres

Narbonne Insertion
Parc d'Activités de La Coupe
29, rue Nicolas Leblanc
11100 Narbonne
Tél. : 04 68 42 45 27 - Fax : 04 68 41 77 75





Contexte du projet




La Mairie de Bages a décidé de réhabiliter et de revaloriser son patrimoine historique.

Après validation de son dossier technique par le PLIE du Grand Narbonne et de le CDIAE (Comité Départemental d'Insertion par l'Activité Économique), la Mairie a demandé l'intervention d'IDEAL (anciennement Narbonne Insertion).

Situé à plus d'un kilomètre du village et unique source d'eau douce jusqu'au XX^{ème} siècle, le lavoir de la Bageole a pu profiter de cette restauration.

Laissé à l'abandon, la végétation avait repris ses droits.

De nombreux travaux seront à prévoir sur ce site : sur le lavoir en lui-même mais aussi sur son environnement.



Situation géographique



Vue aérienne du site (Google maps)



Plan cadastral du site (Cadastrer.gouv.fr)

IDEAL - Initiatives Développement Emploi Aude Littoral - Parc d'Activités de La Coupe - 29, rue Nicolas Leblanc - 11100 Narbonne
Tél. : 04 68 42 45 27 - Fax : 04 68 41 77 75 - www.ideal-asso.eu





Historique

*là où il y a de l'eau
il y a de la vie!*

Voilà un dicton populaire qui décrit au mieux l'activité qu'il y avait autrefois autour des lavoirs.


Longtemps la lessive s'est faite au bord de la rivière sur une pierre inclinée ou une simple planche et sans abri.

Apparus sous le règne de Napoléon, les lavoirs avaient plusieurs fonctions.

Mais d'abord, qu'est-ce qu'un lavoir ? Un lavoir est un bassin alimenté généralement par une source naturelle.

On y venait rincer son linge.

Contrairement à une représentation très répandue, les lavandières ne s'y rendaient pas le plus souvent pour laver le linge mais pour l'y rincer. Le passage au lavoir était en effet la dernière étape avant le séchage. Comme le lavage ne consommait que quelques seaux d'eau, il pouvait avoir lieu dans les habitations où le linge s'accumulait avant la "grande lessive". Le rinçage, quant à lui, nécessitait de grandes quantités d'eau claire, uniquement disponible dans les cours d'eau ou dans une source captée.



Au début, le lavoir devait être une simple pierre posée au bord de l'eau. Puis les pierres ont été rapprochées et les eaux conservées dans un bassin. Mais en hiver, les eaux gelaient et les laveuses étaient exposées à toutes les intempéries.

Au XVIIIème siècle, furent construits un certain nombre de lavoirs qui en général, comptent parmi les plus beaux...

Au XIXème siècle, à partir des années 1820-1830, naît le "mouvement des lavoirs" ayant pour arrière-plan la vague hygiéniste qui envahit la France en réponse à la pollution industrielle et aux épidémies...


Le lavoir reste en usage jusqu'à la moitié du XX^{ème} siècle dans les villes où l'eau n'est pas polluée. Leur utilisation est progressivement abandonnée au cours de ce siècle. Malgré la résistance au progrès des lavandières, le lavoir est remplacé par les lessiveuses, les lavoirs mécaniques...

...La ménagère ne sera libérée qu'en 1963 avec la première machine à laver...



La campagne de Bages est parsemée de ces vestiges de l'ancien temps.

Des passionnés ont décidé de sauvegarder cette mémoire collective en y recensant lavoirs, points d'eau et autres sources. À la suite de quoi, un itinéraire a été créé, le justement nommé "Sentier de l'Eau".



LE SENTIER DE L'EAU

C'est un sentier qui se veut témoin des origines gallo-romaines du village, afin de transmettre la connaissance historique des lavoirs, puits et abreuvoirs qui alimentaient Bages et ses hameaux.

A travers cette rénovation du patrimoine bâti convergent : - le vécu des habitants du village ou la mémoire des récits qu'ils en ont...
- la connaissance, le savoir de l'histoire du village (historien, géographe...)
- le savoir faire des chantiers d'insertion de rénovation de qualité, par des personnes en difficultés face à l'emploi...
- l'avenir de ces lieux pour les visiteurs de passage (touristes ou habitants du territoire du Grand Narbonne)


Il s'agit bien là de « transmission culturelle » dans l'espace, le temps et les hommes dans leur diversité.

Ont été déjà rénovés : le lavoir de Bajole, les Monadières (ci-contre), un sentier de l'eau sera tracé rejoignant les Pesquis au bourg... à suivre




Lo Bageot 36

11



Contenu du projet

✚ Débroussaillage du site



✚ Restauration des anciennes *calades**



✚ Réhabilitation du lavoir (bassin et bâti)



✚ Reconstruction de murets de pierres sèches

✚ Création d'un jardin d'agrément



* Cf. page 9

IDEAL - Initiatives Développement Emploi Aude Littoral - Parc d'Activités de La Coupe - 29, rue Nicolas Leblanc - 11100 Narbonne
Tél. : 04 68 42 45 27 - Fax : 04 68 41 77 75 - www.ideal-asso.eu



TRAVAUX RÉALISÉS

Les travaux ont démarré en aout 2009 ...

Le débroussaillage



Le débroussaillage du site est une nécessité. De ce fait, les salariés pourront mieux se déplacer sur le chantier et visualiser les travaux à réaliser.

Le chantier commence avec les salariés d'IDEAL (Narbonne Insertion) qui s'équipent pour débroussailler les alentours du lavoir.



Il faut également arracher à la main les mauvaises herbes qui se sont installées dans les bassins.

Cette étape majeure du chantier a permis de mettre à jour d'anciennes calades.



IDEAL - Initiatives Développement Emploi Aude Littoral - Parc d'Activités de La Coupe - 29, rue Nicolas Leblanc - 11100 Narbonne
Tél. : 04 68 42 45 27 - Fax : 04 68 41 77 75 - www.ideal-asso.eu



Les Calades



Une calade désigne en Provence une rue en pente pavée de galets ou empierrée de pierres calcaires. Quand il s'agit de pierres, celles-ci sont posées verticalement, sur la tranche.

Dans les campagnes, le terme calade était également employé pour désigner les aires de battage empierrées de forme ronde ou carrée, les sols de cours de maisons, les sols d'écuries, ou de lavoirs comme ici.



pierres
rigole d'écoulement
remblai

La découverte de calades a permis aux encadrants techniques d'apprendre aux salariés comment les restaurer et en créer.



À la Bageole, les calades étaient partiellement détruites et remplacées par de pierres de Bavière. Ces pierres, très denses et dures, ont été très difficiles à desceller.

Les salariés ont par exemple employé des barres à mines pour les casser, et les lever en faisant un effet de levier.



Les calades sont reconstituées une à une.
Il a fallu récupérer de nombreux galets de formes différentes mais ayant quasiment la même taille.



Les pierres sont *posées de chant**, sur du *remblai**, fortement serrées les unes contre les autres pour qu'elles se bloquent mutuellement. Les interstices restants sont comblés avec de la menue pierraille.

Bâtie sans *mortier**, la calade n'est pas rigide, elle peut se déformer au gré des mouvements du sol ou sous le poids des charges qui y circulent. De la terre fine parfois abâtardie de chaux permet un calage fin des pierres.



La calade n'est pas imperméable non plus, elle laisse s'infiltrer l'eau en excès dans le sous-sol.



D'où la nécessité pour le lavoir d'avoir son parterre en calade afin d'évacuer efficacement l'eau stagnante.

* Cf. lexique en fin de document



Le lavoir

Les bassins



Avant d'effectuer la remise en eau, la structure des bassins a besoin d'être reconstruite.


L'équipe commence par détruire les racines qui soulèvent les blocs de pierre...



... puis procède à la remise à niveau des bords du bassin.

Les joints dégradés sont enlevés afin d'être refait à neuf ...





Le bâti est ainsi préparé à la restauration à la chaux...



La réhabilitation opérée, arrive le temps du nettoyage.

Les bassins rénovés et mis en eau, les salariés peuvent s'attaquer au bâtiment qui protège la source du lavoir.





Le bâti



La maçonnerie endommagée laisse présager des risques quant à la stabilité du bâtiment.

Pour y parer, un coffrage est installé afin de pouvoir y couler un béton de chaux.



le travail est commencé du haut vers le bas. Le toit est donc restauré en premier...

... par la reprise de la couverture.



La chaux hydraulique (mélangée à l'eau) est étalée à la truelle puis lissée au *plattoir**.

* Cf. lexique en fin de document



Finition de la couverture et des murs...




... la vision d'une unité parfaite.

l'équipe procède ensuite à la restauration de l'encadrement de la porte...



Après séchage, la chaux prend sa couleur définitive (plus claire et "jaune").

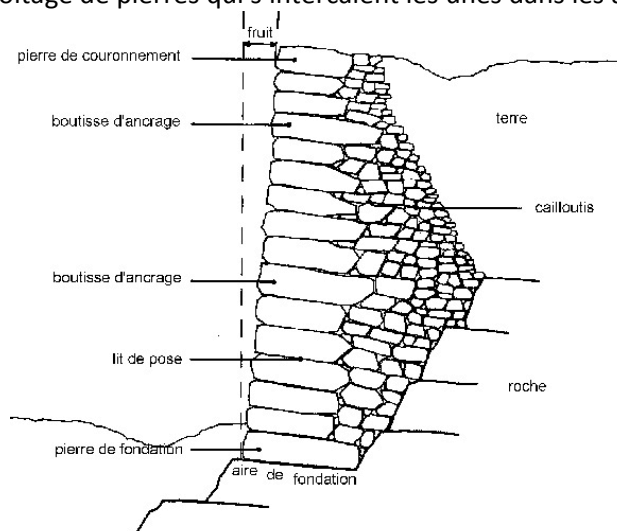


Les murets en pierres sèches



Le mur d'enceinte en pierres sèches s'était en partie effondré.
L'équipe l'a donc aussi remonté.

Un mur en pierre sèche n'a pas besoin de mortier, contrairement aux calades. C'est un astucieux emboîtement de pierres qui s'intercalent les unes dans les autres.



COUPE D'UN MUR DE SOUTÈNEMENT DE TERRASSE DE CULTURE



Grâce à ce schéma, on peut se rendre compte du travail réalisé. Les encadrants techniques ont profité de ce chantier pour enseigner cette technique aux salariés.

Le muret d'enceinte derrière la source a également pu jouir de cette même restauration.





Le jardin d'agrément

Un lavoir était un lieu d'usage mais également un lieu de vie, de rencontres entre les femmes des environs. Les alentours devaient donc être soignés afin de rendre moins pénible la tâche de la lessive. Pour agrémenter l'environnement du lavoir, la réfection d'un petit jardin ornemental à été programmé pour la fin du chantier.



Voici l'état du terrain tel que l'équipe l'a découvert avant le débroussaillage. Le muret d'enceinte est d'ailleurs à peine visible sous la butte de terre.

Afin de délimiter l'espace, l'équipe environnement a créé des *plessis**.



Le plessis est un assemblage de branches entrelacées. Il sert à clore, à bon prix, les espaces verts. Cet ouvrage est aujourd'hui, très prisé des jardiniers pour son allure champêtre mais aussi parce qu'il est facile à réaliser. Il s'agit de tresser autour de piquets solidement plantés dans le sol, des rameaux de bois fraîchement coupé. Ici, l'équipe a constitué un tressage à partir de branches de mûrier platane.

La Nature amènera ombre et lumière pour que ce lieu de travail retrouve vie de son histoire.



* Cf. lexique en fin de document



INAUGURATION



Le 3 mai 201 avait lieu l'inauguration de fin de travaux sur la commune de Bages.

Les protagonistes de l'action avaient rendez-vous devant le lavoir de la Bageole afin d'entendre le discours des officiels et constater le travail effectué par les équipes des chantiers de l'association IDEAL.

Etaient présents de droite à gauche :

- Lionel ROESCH, directeur du PLIE
- Marie BAT, maire de Bages
- Isabelle HERPE, présidente du PLIE et vice-présidente du Grand Narbonne
- Les membres du conseil municipal
- Thierry CUTILLAS, président de Narbonne Insertion
- Michel BOUBIS, directeur de Narbonne Insertion
- Les équipes de Narbonne Insertion ayant participé au chantier





REVUE DE PRESSE

UNE NOUVELLE VIE POUR LE BASSIN DE BAJOLE

Le bassin de Bajole a parfois bénéficié de petits travaux de restauration qui se sont avérés insuffisants puisque, même si la source s'était un moment remise à couler, le bassin était vide car le peu d'eau qui resurgissait s'écoulait par les grosses fissures. Le lieu était, depuis longtemps, resté à l'abandon et était envahi par les herbes et les broussailles.

Et, comme le bassin de Bajole fait partie du patrimoine local, la municipalité désirait lui redonner le charme d'antan afin qu'il redevienne aussi un lieu de promenade très agréable dans cette garrigue qui surplombe l'étang. Mais, il est difficile pour des petites communes d'envisager des travaux aussi importants avec l'aide des seuls agents techniques. C'est ainsi que Marie Bat a contacté Monsieur Michel Boubis, Directeur de Narbonne-Insertion, très sensibilisé par la réhabilitation du patrimoine, qui a donné suite à ce projet. Dès lors, les travaux ont débuté en septembre 2009 et pendant sept mois, plusieurs équipes se sont relayées sur ce chantier. Il a servi de support pédagogique pour différentes formations : réfection de murs en pierres sèches, travail de la chaux, calades, tressages plessis.

Et maintenant le lavoir de Bajole a retrouvé vie, la restauration, minutieuse, sérieuse, est de qualité tant aux bassins, qu'à la cabane qui abrite la source et aux murs qui les surplombent. Pour apporter encore plus d'attrait à ce lieu, les stagiaires et leur encadrement ont aménagé des espaces de détente avec « menhirs » pour le repos des marcheurs ou tout simplement pour ceux qui cherchent un lieu de contemplation, de rêverie.



Lavoir de Bajole, avant, après restauration

LO BAGEOT

16



Marie Bat et son conseil municipal avaient invité toutes les personnes qui ont œuvré à cette restauration ainsi que la population à se retrouver sur le site pour apprécier le travail effectué et partager un moment de convivialité. Elle a tenu à remercier les personnes présentes, Mme Isabelle Herpe, Vice-présidente du Grand Narbonne, M. Thierry Cutillas, Président de Narbonne-Insertion, M. Michel Boubis Directeur de Narbonne-Insertion, M. Lionel Roesch, Directeur du PLIE, M. Vincent Tronet, Coordonateur, les deux chefs d'équipes MM J.Jacques Brassart et Jean-Georges Sigwalt ainsi que les deux groupes d'équipes qui ont œuvré sur le terrain tout cet hiver. « Ils ont rendu aux Bageois un vrai lavoir, quelques-uns se rappellent encore du temps où, avant l'existence de la machine à laver, leurs mères et grand-mères venaient y laver leur linge qu'elles ramenaient sec le soir, car la lessive durait toute la journée, il séchait sur les murs qui viennent d'être reconstruits. Merci encore et félicitations » a ajouté Marie Bat « pour la beauté du site, pour l'avenir que vous lui avez offert ».

Deux autres bassins, l'un aux Pesquis, l'autre à Bages sont aussi dans un état d'abandon, un projet de réhabilitation est convenu avec Narbonne-Insertion, afin de débiter très bientôt les travaux du lavoir des Mounadières.

LO BAGEOT

17

Article paru dans "Lo Bageot" n°34



Édition du dimanche 16 mai 2010

Une nouvelle vie pour le bassin de Bajole



DR

Le bassin de Bajole a parfois bénéficié de petits travaux de restauration qui se sont avérés insuffisants puisque, même si la source s'était un moment remise à couler, le bassin était vide car le peu d'eau qui resurgissait s'écoulait par les grosses fissures. Le lieu était, depuis longtemps, resté à l'abandon. Il était envahi par les herbes et les broussailles.

Et, comme le bassin de Bajole fait partie du patrimoine local, la municipalité désirait lui redonner le charme d'antan afin qu'il redevienne aussi un lieu de promenade très agréable dans cette garrigue qui surplombe l'étang. Mais, il est difficile pour des petites communes d'envisager des travaux aussi importants avec l'aide des seuls agents techniques. C'est ainsi que Marie Bat a contacté Michel Boubis, directeur de Narbonne-Insertion, très sensibilisé par la réhabilitation du patrimoine, qui a donné suite à ce projet. Dès lors, les travaux ont débuté en septembre 2009 et pendant sept mois, plusieurs équipes se sont relayées sur ce chantier. Il a servi de support pédagogique pour différentes formations : réfection de murs en pierres sèches, travail de la chaux, calades, tressages plessis.

Et maintenant le lavoir de Bajole a retrouvé vie, la restauration, minutieuse, sérieuse, est de qualité tant aux bassins, qu'à la cabane, qui abrite la source, et aux murs qui les surplombent. Pour apporter encore plus d'attrait à ce lieu, les stagiaires et leur encadrement ont aménagé des espaces de détente avec "menhirs" pour le repos des marcheurs ou tout simplement pour ceux qui cherchent un lieu de contemplation, de rêverie.

Lundi, Marie Bat et son conseil municipal avaient invité toutes les personnes qui ont oeuvré à cette restauration ainsi que la population à se retrouver sur le site pour apprécier le travail effectué et partager un moment de convivialité. Elle a tenu à remercier les personnes présentes, Isabelle Herpe, vice-présidente du Grand Narbonne, Thierry Cutillas, président de Narbonne-Insertion, Michel Boubis directeur de Narbonne-Insertion, Lionel Roesch, Directeur du PLIE, Vincent Tronet, coordonnateur, les deux chefs d'équipes Jean-Jacques Brassart et Jean-Georges Sigwalt ainsi que les deux groupes d'équipes qui ont oeuvré sur le terrain tout cet hiver. *"Ils ont rendu aux Bageois un vrai lavoir, quelques-uns se rappellent encore du temps où, avant l'existence de la machine à laver, leurs mères et grand mères venaient y laver leur linge qu'elles ramenaient sec le soir, car la lessive durait toute la journée, il séchait sur les murs qui viennent d'être reconstruits. Merci encore et félicitations"*, a ajouté Marie Bat, *"pour la beauté du site, pour l'avenir que vous lui avez offert"*.

Deux autres bassins, l'un aux Pesquis, l'autre à Bages sont aussi dans un état d'abandon, un projet de réhabilitation est convenu avec Narbonne-Insertion, afin de débiter très bientôt les travaux du lavoir des Mounadières.

Article paru dans "Le Midi libre" du 16 mai 2010



Des travaux de restauration à Bajole

L'Indépendant - Bages

Parue le , 06 novembre 2009



Ce n'est pas la première fois que des travaux de restauration ont été entrepris sur le site Bajole, ce lieu qui rappelle de nombreux souvenirs à tous ceux qui ont connu le temps où les lavandières allaient laver leur linge à l'eau de la source. Malheureusement, le temps a continué son érosion et le bassin était dans un état déplorable. Depuis quelques jours, une équipe de Narbonne Insertion va essayer de donner vie à cet endroit. Ces ouvriers ont débroussaillé le chemin d'accès qui était devenu impraticable, remonté le mur en pierres sèches de la vigne abandonnée qui surplombait l'accès au bassin. En poursuivant leurs travaux, ils se sont aperçus que les dégâts dont souffrait le lavoir provenaient d'une énorme racine d'un platane centenaire qui s'était encastrée dans sa base et qu'il a fallu couper à plusieurs endroits afin de stopper l'évolution. Les travaux de restauration proprement dits vont pouvoir commencer. Les ouvriers ont découvert les pierres anciennes qui vont servir à refaire le tour du bassin dans l'état d'origine. Et il ne restera plus qu'à voir si la source va rejaillir pour le plus grand plaisir des Bageois et des randonneurs. Espérons que ces travaux et de temps en temps un lifting d'entretien régulier redonneront vie à cet endroit empli de souvenirs, lorsque la machine à laver n'existait pas et que nos mères et grands-mères allaient y laver leur linge en poussant leur brouette chargée. La lessive durait toute la journée, elles partageaient, à midi, un repas frugal, et malgré la pénibilité de la tâche, la journée se passait dans la bonne humeur et elles étaient heureuses, le soir, de ramener le linge sec qui sentait bon les herbes de la garrigue. Ces temps sont révolus, n'empêche que ces temps, pas si vieux que ça, laissent planer un peu de nostalgie.

Article paru dans "L'Indépendant" du 6 novembre 2009

IDEAL - Initiatives Développement Emploi Aude Littoral - Parc d'Activités de La Coupe - 29, rue Nicolas Leblanc - 11100 Narbonne
Tél. : 04 68 42 45 27 - Fax : 04 68 41 77 75 - www.ideal-asso.eu





LEXIQUE

Terme Définition

- Mortier** Mélange constitué le plus souvent de ciment ou de chaux, de sable, d'adjuvants éventuels et d'eau de gâchage. On distingue les mortiers gras, contenant beaucoup de liant, par opposition aux mortiers maigres, et les mortiers bâtards, qui renferment un mélange de ciment et de chaux. Ils sont utilisés comme enduit isolant ou réfractaire.
- Plattoir** Sorte de truelle généralement rectangulaire
- Plessis** Le plessis est un assemblage de branches entrelacées. Originaire du Moyen Âge, il servait à clore, à bon prix, les pâtures par le simple jeu du pliage et de l'entremêlement de branches.
- Poser de chant** Placer sur la face la plus étroite une pierre, une brique, une pièce de bois, etc.; et dans le sens contraire
- Remblai** Masse de terre que l'on déplace pour surélever un terrain ou boucher un trou (Synonyme terrassement).