

# Calvaire de Néviau

## Contexte historique

La Mairie de Néviau a décidé de réhabiliter et de revaloriser son patrimoine historique. Ce calvaire a été érigé à la demande du Curé Louis Marie Razimbaud, et fût béni le 26 Novembre 1860. Monument chargé d'histoire et de symboles, le calvaire de Néviau accueille, en son centre, le monument aux morts, l'ensemble a été restauré.

La Mairie a demandé l'intervention de l'association IDEAL, après validation de son dossier technique par le PLIE<sup>1</sup> du Grand Narbonne et du CDIAE<sup>2</sup>.



<sup>1</sup> Plan Local d'Insertion pour l'Emploi

<sup>2</sup> Comité Départemental d'Insertion par l'Activité Economique



# Calvaire de Néviau

Au XIX<sup>e</sup> siècle le curé de Néviau, Louis Marie Razimbau sollicite l'Évêque de Carcassonne afin d'ériger les stations du chemin de croix dans l'ancien cimetière de sa paroisse pour le convertir en calvaire<sup>3</sup>.

Le 26 Novembre 1860, l'évêque de Carcassonne assisté d'un nombreux Clergé a béni les stations.

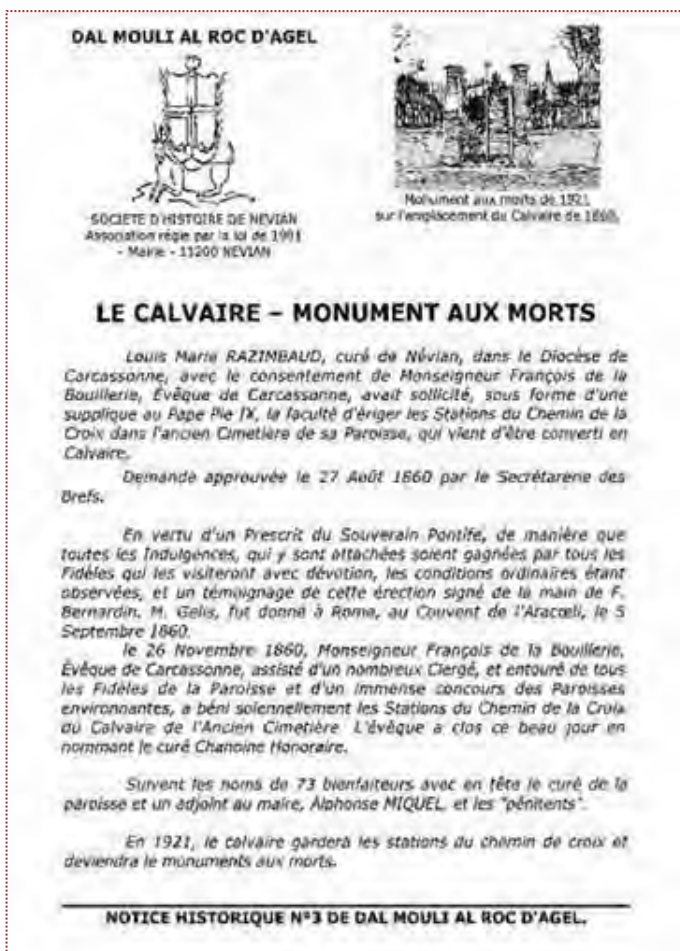
En 1921, après la Première Guerre Mondiale, le calvaire devient un monument aux morts tout en gardant les stations.

Au fil du temps, le calvaire a subi plusieurs modifications :

1. les pierres apparentes du mur de l'enceinte sont recouvertes de ciment.
2. des arbustes et buissons ont été plantés.

Malheureusement, avec le temps ce monument tombe dans l'oubli et la végétation abondante a envahi les stations.

Il était nécessaire d'intervenir et de redonner l'aspect authentique à ce lieu, c'est ainsi que, les équipes de « **l'environnement** et du **petit patrimoine** » de notre association, vont intervenir suivant le dossier technique présenté au conseil municipal et accepté par la commune.



<sup>3</sup> Un calvaire est un monument fait d'une croix commémorant la Passion du Christ.

## Narbonne Insertion

Parc d'Activités de La Coupe  
29, rue Nicolas Leblanc  
11100 Narbonne  
Tél. : 04 68 42 45 27 - Fax : 04 68 41 77 75





# Calvaire de Néviau

Communauté d'Agglomération « Le Grand Narbonne »

Commune de : NEVIAN



## Projet

*Réhabilitation du parc du monument aux morts*

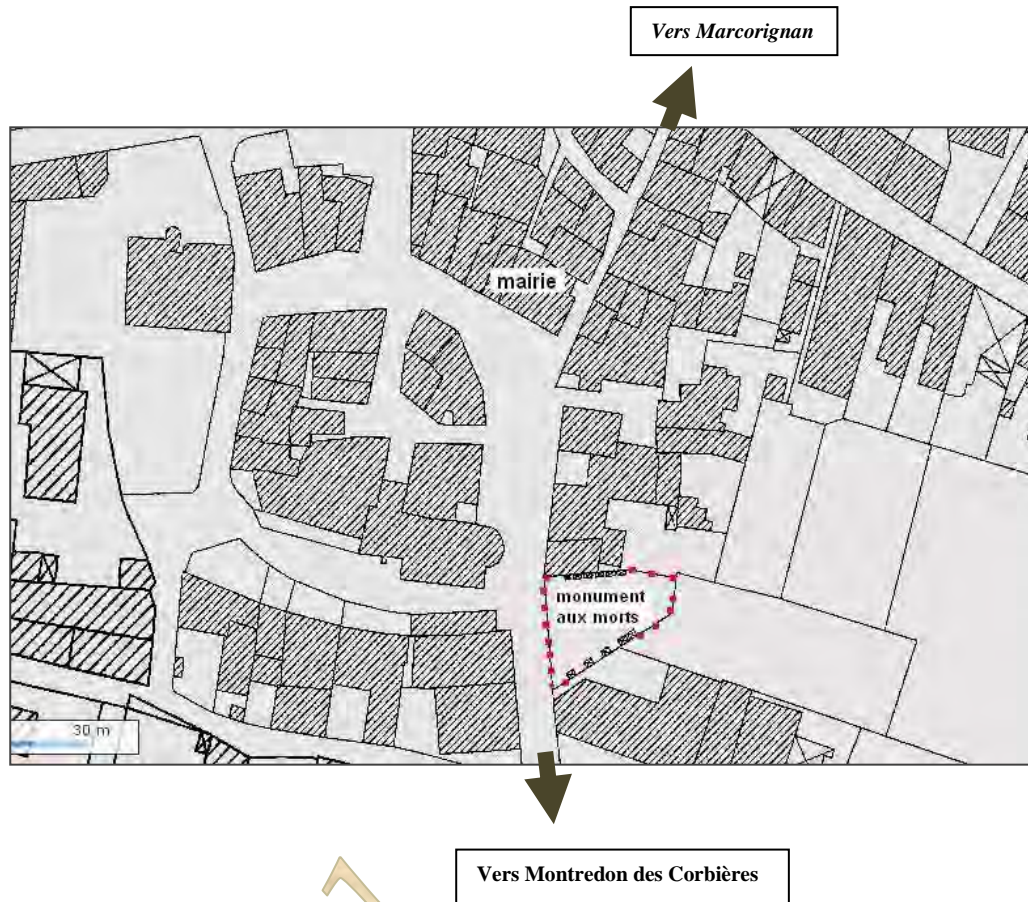
## Thématiques

- 1) *Petite maçonnerie*
- 2) *Environnement*



# Calvaire de Névian

## Le plan cadastral





# Calvaire de Néviau

Photos d'hier et d'aujourd'hui




Lampes d'éclairage extérieur disparues

Chapelles détruites n'existent plus à ce jour.





# Calvaire de Néviaan



La végétation envahissante empiète sur l'espace des stations.

L'équipe « **environnement** » devra, dans un premier temps, tailler les arbustes et débroussailler.

Les murs sont à « **décrouter** »<sup>4</sup>, première mission pour l'équipe « **petit patrimoine** ».



<sup>4</sup> Décrouter les murs : enlever le béton pour retrouver le mur d'origine




# Calvaire de Néviau

Un décapage au nettoyeur haute pression est nécessaire pour enlever toute la pollution et la mousse qui se sont incrustées sur les pierres de la grotte.



Les stations et leurs grilles datent de plus de 150 ans, un décapage et une mise en peinture antirouille seront nécessaires pour une rénovation parfaite.

Certains fers sont tordus, d'autres complètement rouillés, voir même cassés.



**Zoom**

Les deux équipes de Narbonne Insertion,  
« **environnement & petit patrimoine** »  
travailleront de concert.



# Calvaire de Néviau

## Réalisation

Le chantier est divisé en deux : une partie « **petit patrimoine** », pour remettre en état les stations, les murs et les grilles, l'autre partie pour « **l'environnement** », taille des végétaux, débroussaillage, élagage, etc.

Un plan permet de visualiser l'emplacement des stations et les lieux où les travaux seront effectués.



<http://fr.fotolia.com/id/9359717>





# Calvaire de Néviau



L'équipe « **environnement** » commence par couper les buissons entre les stations, pour ensuite élaguer la végétation à l'aide de grands sécateurs. Le lierre et la vigne vierge s'y étaient beaucoup trop développés.

Derrière la chapelle en forme de grotte, l'équipe rabat les ronces et les liserons pour dégager l'accès.

Des arbres ont dû être coupés.



Les branches et les déchets végétaux sont récupérés et acheminés jusqu'au camion alloué par la mairie.





# Calvaire de Néviau



Les salariés déracinent les lauriers à l'aide de pioches.

Une fois les arbres taillés et les lauriers déracinés, les employés ratissent les allées pour les débarrasser des derniers déchets végétaux.



Lors du chantier, l'équipe « **environnement** » a remarqué que les pierres de la grotte présentent de la mousse sur la partie externe de celle-ci, mais également des champignons à l'intérieur et du salpêtre<sup>5</sup>.

L'équipe va donc niveler le sol afin de limiter l'humidité et assécher les pierres.

Les pierres extérieures seront nettoyées au jet haute-pression.



<sup>5</sup> Nitrate de potassium se présentant sous la forme de petits cristaux blanchâtres présents principalement sur les murs humides...



# Calvaire de Névian

*Réhabilitation des stations*  
*équipe "petit patrimoine"*



**TRAVAIL DE PETIT MAÇONNERIE**  
**TRAVAIL DE PETIT MAÇONNERIE**

L'équipe « *petit patrimoine* » doit gratter la chaux et remettre les pierres apparentes.



# Calvaire de Néviaan



Une fois le chantier fini dans l'enceinte du calvaire, l'équipe « **petit patrimoine** » peut commencer le « piquetage » du mur extérieur.



Dans le respect des règles de sécurité, les salariés portent des gilets phosphorescents et des cônes de chantier ont été déposés sur la route afin de sécuriser la zone de travail.



berthelet



Avant le piquetage des murs, l'équipe doit savoir en quel matériau est l'ancien enduit (mortier de chaux, mortier de ciment, mortier bâtard ou un enduit plâtre ...) de manière à piquer le mur avec des outils adaptés à l'enduit à enlever. Au préalable, il est important de dégager les joints et de laver au jet d'eau de façon à faire tomber toute la poussière et les restants d'enduit friable.

Quelques heures plus tard, une pulvérisation d'hydrofuge incolore est conseillée avec pour but de protéger les pierres qui risquent de blanchir avec la laitance de chaux. La dernière étape consistera à enduire le mur avec le mortier choisi. Ce travail s'effectuera soit à la truelle, soit à l'aide d'une machine à projeter.

Quand l'enduit aura bien fait sa prise, Il faudra gratter l'enduit avec une « berthelet » ou une truelle langue de chat pour faire apparaître les pierres. Pour avoir un ensemble parfait, nous



# Calvaire de Néviau

## Avancement du chantier



Ce chantier reste accessible au public en dehors des heures d'intervention de l'équipe d'IDEAL.



# Calvaire de Névian

ON EN PARLE DRAGONS CATALANS ACCIDENTS DE LA ROUTE EURO 2012 DE FOOT

## L'INDEPENDANT

Mercredi  
30 mai 2012

Perpignan Narbonne Carcassonne Argelès Céret Lézignan Pyrénées Quillan Agli

MEB FAVORITE

### Névian Travaux de réhabilitation sur le calvaire

Le 4/05/2012 à 09:00 par Correspondant



L'équipe d'Idéal au travail.

NEMAN

Sur la demande du maire, Magali Vergnes, le grand Narbonne a envoyé une équipe d'"Idéal", anciennement "Narbonne Insertion" pour restaurer le calvaire.

Ce sont des personnes en difficulté qui travaillent pour la réhabilitation du petit patrimoine afin de ne pas concurrencer les petites entreprises.

Les ouvriers emmenés par un chef d'équipe s'attaquent au mur d'entrée. Ils "décoûtent" l'enduit de ciment et le préparent pour refaire les joints.

Si le mur, une fois fini, est uniforme et réussi, il restera tel que. S'il n'est pas équilibré ils le refermeront à la méthode ancienne, c'est-à-dire un enduit de badigeon à la chaux.

Quelque temps avant, l'équipe a fait le nettoyage de la végétation autour des stations du calvaire, puis ils ont enlevé la terre, qui avait été posée trop haut, dans les deux chapelles ce qui avait provoqué trop d'humidité et fait apparaître du salpêtre.

Elles vont rester un temps vides pour prendre l'air avant d'être remises à neuf.

Cette réhabilitation de ce vieux calvaire sera longue mais fait dans les règles de l'art et la finition sera superbe.

Articles de Presse

L'édition web de L'Indépendant,  
Mars 2012



# Calvaire de Néviau

12 GRAND NARBONNE

NEVIAN

## Travaux de réhabilitation sur le calvaire



► Vue sur le calvaire à rénover.



► L'équipe d'Idéal au travail.



► Une chapelle nettoyée.

Sur la demande du maire, Magali Vergnes, le grand Narbonne a envoyé une équipe d'«Idéal», anciennement «Narbonne Insertion» pour restaurer le calvaire.

Ce sont des personnes en difficulté qui travaillent pour la réhabilitation du petit patrimoine afin de ne pas concurrencer les petites entreprises.

Les ouvriers emmenés par

un chef d'équipe s'attaquent au mur d'entrée. Ils « décroîtent » l'enduit de ciment et le préparent pour refaire les joints.

Si le mur, une fois fini, est uniforme et réussi, il restera tel que. S'il n'est pas équilibré ils le refermeront à la méthode ancienne, c'est-à-dire un enduit de badigeon à la chaux.

Quelque temps avant, l'équipe a fait le nettoyage de la vé-

gétation autour des stations du calvaire, puis ils ont enlevé la terre, qui avait été posée trop haut, dans les deux chapelles ce qui avait provoqué trop d'humidité et fait apparaître du salpêtre.

Elles vont rester un temps vides pour prendre l'air avant d'être remises à neuf.

Cette réhabilitation de ce vieux calvaire sera longue mais fait dans les règles de l'art et la finition sera superbe.

L'édition du Midi Libre  
04 mars 2012

&

L'édition de L'Indépendant  
04 mars 2012

### Sources :

Photos du chantier fini : [http://www.cartesfrance.fr/carte-france-ville/11264\\_Nevian.html](http://www.cartesfrance.fr/carte-france-ville/11264_Nevian.html)

Pour la photographie de couverture : [http://fr.wikipedia.org/wiki/Fichier:Nevian\\_Calvaire.jpg](http://fr.wikipedia.org/wiki/Fichier:Nevian_Calvaire.jpg)

Pour celles du chantier : <http://www.narbonne-insertion.com/chantiers/nevian-calvaires.php>

Pour les photographies de la chapelle : <http://www.renneslechateau.com/francais/nevian.htm>